

# US3141/LEDW20S



## luminaire à encastrer • carré

application : Bureaux, Soins de santé, Enseignement, Horeca, Vente au détail, Loisirs

caisson: tôle d'acier laquée

source lumineuse : low power LED • 3000 K

optique : Softlight • Protection de lampe pleine • extensive

classification UGR : <=19

flux lumineux: 2250 lm

flux lumineux spécifique : 107 lm/W

LLMF: 98% @ 50khrs (Tq=25°C)

## Product information

### Caractéristiques mécaniques

dimensions encastrées : 596 mm x 100 mm x 596 mm

modulation de plafond : M600

couleur: blanc brillanté

type : luminaire individuel

IP: IP20

### Equipement électrique

driver: non gradable

puissance : 21 W

tension : 220-240V

fréquence : 50-60Hz AC

sécurité photobiologique : EN 62471: RISK GROUP 0 UNLIMITED



Ce document a été conçu par ETAP avec le plus grand soin. Les informations reprises dans cette publication sont toutefois données sans engagement et peuvent subir des modifications par suite de l'évolution technique ou réglementaire. ETAP décline toute responsabilité pour tout dommage qui découlerait de l'utilisation de ce document.

www.etaplighting.com // Made in Belgium

## Luminance

flux lumineux : 2250 lm

flux lumineux spécifique : 107 lm/W

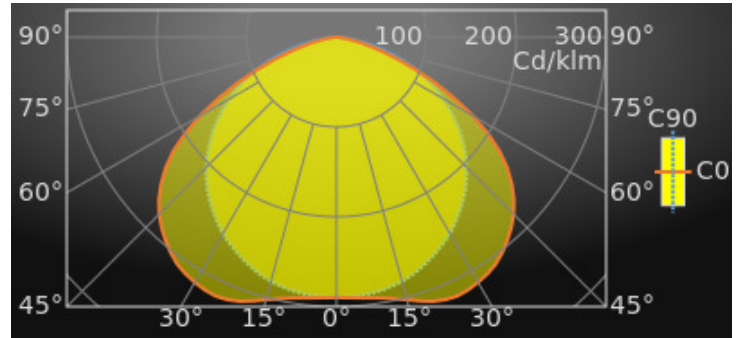
luminance @ 65° : 3000 cd/m<sup>2</sup>

classification UGR ≤19

surface lumineuse : 0.33 m<sup>2</sup>

Average Luminances (Cd/m<sup>2</sup>) for 2250lm

Gamma	C0	C30	C45	C60	C90
45°	2682	2635	2541	2372	1968
50°	2695	2673	2581	2426	1952
55°	2628	2648	2593	2461	1915
60°	2380	2526	2541	2450	1865
65°	1962	2174	2341	2358	1795
70°	1477	1678	1905	2129	1664
75°	1009	1158	1348	1627	1465
80°	655	794	875	1024	1150
85°	294	386	480	631	858



## Classifications

CIE: 447 / 801 / 970 / 1000 / 1000

CIE FLUXCODE : 0.45 / 0.80 / 0.97 / 1.00 / 1.00

BZ: BZ10/0.8/BZ5/1.25/BZ4

CAE: CAE 1/65°/CAE 2

DIN: A40 (Nach Arbeitsblatt 7)

DIN\_U: Phi u = 1.00

DIN\_SU: Phi su = 0.54

UTE: 1.00 F + 0.00 T



Ce document a été conçu par ETAP avec le plus grand soin. Les informations reprises dans cette publication sont toutefois données sans engagement et peuvent subir des modifications par suite de l'évolution technique ou réglementaire. ETAP décline toute responsabilité pour tout dommage qui découlerait de l'utilisation de ce document.

www.etaplighting.com // Made in Belgium

## Intensités lumineuses en cd

Lifetime Data (Tq=25.0°C)

Time(khrs)	LLMF(%)	Cx(%)
10	100	2
20	99	4
30	99	6
40	99	8
50	98	10
60	98	12

Intensity for 2250lm

Gamma	C0	C45	C90
0°	652.0	652.0	652.0
5°	655.5	652.3	649.9
10°	663.4	652.9	644.2
15°	680.4	654.8	632.9
20°	703.8	660.5	615.6
25°	715.3	665.5	592.8
30°	708.8	661.6	568.0
35°	694.4	651.6	535.8
40°	664.7	628.4	501.5
45°	627.1	594.2	460.2
50°	572.7	548.4	414.8
55°	498.4	491.8	363.2
60°	393.5	420.1	308.3
65°	274.2	327.1	250.9
70°	167.0	215.5	188.2
75°	86.4	115.3	125.3
80°	37.6	50.3	66.0
85°	8.5	13.8	24.7
90°	0.0	0.0	0.0

## classification UGR

Corrected Glare Ratings for a Total Lamp Flux of 2250lm (S = 0.25H)

Ceiling Walls Floor	Room Reflection Factors (%)									
	70	70	50	50	30	70	70	50	50	30
	50	30	50	30	30	50	30	50	30	30
	20	20	20	20	20	20	20	20	20	20
Room Dimensions	Viewed Crosswise					Viewed Endwise				
X = 2H Y = 2H	16.3	18.1	16.6	18.4	18.6	15.4	17.2	15.7	17.5	17.8
Y = 3H	17.1	18.8	17.5	19.1	19.4	16.9	18.5	17.2	18.8	19.1
Y = 4H	17.3	18.9	17.7	19.2	19.5	17.3	18.9	17.7	19.2	19.6
Y = 6H	17.3	18.8	17.7	19.1	19.5	17.6	19.1	18.0	19.4	19.7
Y = 8H	17.3	18.7	17.7	19.1	19.4	17.6	19.1	18.0	19.4	19.8
Y = 12H	17.3	18.6	17.7	19.0	19.3	17.7	19.0	18.1	19.4	19.7
X = 4H Y = 2H	16.9	18.5	17.2	18.8	19.1	16.3	17.8	16.6	18.2	18.5
Y = 3H	17.9	19.2	18.3	19.6	19.9	17.9	19.3	18.3	19.6	20.0
Y = 4H	18.1	19.3	18.5	19.7	20.1	18.5	19.7	18.9	20.1	20.5
Y = 6H	18.2	19.3	18.6	19.7	20.1	18.8	19.9	19.3	20.3	20.7
Y = 8H	18.2	19.2	18.6	19.6	20.0	18.9	19.9	19.3	20.3	20.7
Y = 12H	18.2	19.1	18.6	19.5	20.0	18.9	19.9	19.4	20.3	20.7
X = 8H Y = 4H	18.3	19.3	18.7	19.7	20.1	18.6	19.6	19.1	20.0	20.5
Y = 6H	18.4	19.3	18.9	19.7	20.2	19.0	19.9	19.5	20.3	20.8
Y = 8H	18.5	19.2	18.9	19.6	20.1	19.2	19.9	19.7	20.4	20.8
Y = 12H	18.5	19.1	19.0	19.6	20.1	19.3	19.9	19.7	20.3	20.9
X = 12H Y = 4H	18.3	19.2	18.7	19.6	20.1	18.6	19.5	19.1	19.9	20.4
Y = 6H	18.5	19.2	18.9	19.6	20.1	19.0	19.8	19.5	20.2	20.7
Y = 8H	18.5	19.1	19.0	19.6	20.1	19.2	19.8	19.7	20.3	20.8
<b>UGR Variations with Observer Position for Luminaire Spacings S</b>										
S = 1.0H	+0.1		-0.1		+0.1		-0.2			
S = 1.5H	+0.6		-0.6		+0.5		-0.6			
S = 2.0H	+1.1		-1.6		+0.8		-1.3			



Ce document a été conçu par ETAP avec le plus grand soin. Les informations reprises dans cette publication sont toutefois données sans engagement et peuvent subir des modifications par suite de l'évolution technique ou réglementaire. ETAP décline toute responsabilité pour tout dommage qui découlerait de l'utilisation de ce document.

www.etaplighting.com // Made in Belgium

## Colour properties

Correlated Colour Temperature : 3000

Ra: 80

## Rendement

Utilisation Factors according to IES (%)

	Room Reflection Factors (%)									
Ceiling	80	80	80	50	50	50	30	30	30	0
Walls	50	30	10	50	30	10	50	30	10	0
Floor	20	20	20	20	20	20	20	20	20	0
RCR = 1	103	100	98	97	94	93	93	91	90	84
2	89	84	80	84	80	76	80	77	74	70
3	78	71	66	73	68	63	70	66	62	58
4	68	61	55	65	58	54	62	57	53	49
5	61	53	47	58	51	46	56	50	45	42
6	55	46	40	52	45	40	50	44	39	37
7	49	41	35	47	40	35	45	39	34	32
8	45	37	31	43	36	31	42	35	30	28
9	41	33	28	39	32	27	38	32	27	25
10	38	30	25	36	29	25	35	29	25	23

Utilisation Factors according to LiTG (%)

	Room Reflection Factors (%)									
Ceiling	80	80	80	50	50	50	50	50	30	0
Walls	50	30	50	30	50	30	50	30	30	0
Floor	30	30	10	10	30	30	10	10	10	0
k = 0.60	46	36	43	35	43	35	42	35	34	27
0.80	57	48	54	46	54	46	52	45	44	37
1.00	66	57	62	54	62	54	59	52	52	45
1.25	77	67	70	63	72	64	67	61	60	54
1.50	84	75	76	69	78	71	73	67	66	60
2.00	93	84	83	77	86	80	80	75	74	68
2.50	100	92	88	83	92	86	85	81	79	74
3.00	105	99	92	88	97	92	89	85	84	79
4.00	111	105	96	92	101	97	92	89	88	83
5.00	115	110	98	95	104	101	95	93	91	86

## Accessoires

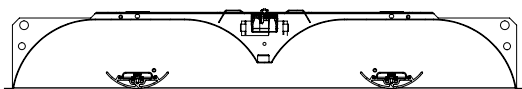

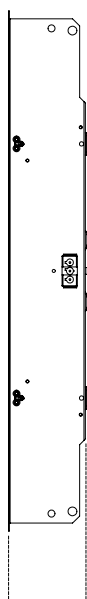
US01H010/600 *Cadre d'encastrement pour plafonds en plaques de plâtre, de bois ...*



Ce document a été conçu par ETAP avec le plus grand soin. Les informations reprises dans cette publication sont toutefois données sans engagement et peuvent subir des modifications par suite de l'évolution technique ou réglementaire. ETAP décline toute responsabilité pour tout dommage qui découlerait de l'utilisation de ce document.

[www.etaplighting.com](http://www.etaplighting.com) // Made in Belgium

## Esquisse



F-F

