



Renovatieoplossingen met led voor ETAP Noodverlichting



Gezien de snelle evolutie van de technologie is het soms niet mogelijk om armaturen uit fluo reeksen na te leveren.

ETAP heeft voor dergelijke situaties led-renovatieoplossingen uitgewerkt waarmee bestaande aansluitpunten kunnen hergebruikt worden voor installatie van nieuwe armaturen, zonder plafonds/muren te moeten aanpassen. Deze oplossingen zijn standaard beschikbaar voor grotere reeksen. Op vraag kunnen ook renovatiekits voor andere armaturen (of reeksen) aangemaakt worden.



RENOVATIE K1 8W FLUO ARMATUREN NAAR K1 LED

Door middel van de adaptatieset K1H17 kunnen op de basis van de fluo K1 de huidige K1 led armaturen geplaatst worden. Hierdoor kan het aansluitpunt behouden blijven en zal de muur of het plafond volledig afgedekt worden.

Huidige situatie



K1 8W FLUO



Renovatie naar K1 led



K1 met adaptatieset K1H17

[Bekijk hier het volledige K1 gamma](#)

RENOVATIE K2 8W/13W FLUO ARMATUREN NAAR K1/K2 LED

Door middel van de adaptatieset K1H15 of K1H16 kunnen op de basis van de fluo K2 de huidige K1/K2 led armaturen geplaatst worden. Hierdoor kan het aansluitpunt behouden blijven en zal de muur of het plafond volledig afgedekt worden.

Huidige situatie



K2 8W FLUO



Renovatie naar K1 led



K1 met adaptatieset K1H15

Renovatie naar K2 led



K2 met adaptatieset K1H15



K2 13W FLUO



K1 met adaptatieset K1H16



K2 met adaptatieset K1H16

[Bekijk hier het volledige K1 gamma](#)

[Bekijk hier het volledige K2 gamma](#)

RENOVATIE K8 8W FLUO ARMATUREN NAAR K1 LED

Door middel van de adaptatieset K1H14 wordt de plafondopening aangepast om K1 led in te bouwen. Hierdoor kan het bestaande plafond hergebruikt worden zonder deze aan te passen.

Huidige situatie



K8 8W FLUO



Renovatie naar K1 led



K1 met adaptatieset K1H14

[Bekijk hier het volledige K1 gamma](#)

RENOVATIE K5 8W FLUO VERLICHTINGSARMATUREN NAAR K9 MINI, K1R SPOT OF K9R SPOT

Door middel van de adaptatieset K9RH85X1 (RAL9003), K9RH85X2 (RAL9006), K9RH88X1 (RAL9003), K9RH88X2 (RAL9006) of K1RH4 wordt de plafondopening aangepast naar K9 mini met trim (K9RO-codes), K9 spot of K1R spot. Hierdoor kan het bestaande plafond hergebruikt worden zonder deze aan te passen.

Huidige situatie



K5 8W
verlichtingsarmatuur




Renovatie naar K9 mini



K9 mini met adaptatieset
K9RH85X1 (RAL9003) of
K9RH85X2 (RAL9006)

[Bekijk hier het volledige K9 gamma](#)


Renovatie voor K9 spot



K9 spot met adaptatieset
K9RH88X1 (RAL9003) of
K9RH88X2 (RAL9006)

[Bekijk hier het volledige K9 gamma](#)

Renovatie naar K1R spot



K1R spot met adaptatieset
K9RH88X1 (RAL9003) of
K9RH88X2 (RAL9006)

[Bekijk hier het volledige K1R gamma](#)

RENOVATIE FLUO K5 8W FLUO MUURARMATUUR NAAR EEN LED-OPLOSSING

Fluo K5 8W muurarmaturen kunnen vervangen worden door een diffuse led oplossing met al dan niet behoud van de behuizing van het fluo armatuur.


Huidige situatie:



K5 8W
verlichtingsarmatuur



Renovatie naar led-oplossing



Afhankelijk van generatie K5 zal er een oplossing op maat gemaakt worden.

RENOVATIE K5 8W FLUO SIGNALISATIEARMATUREN NAAR K9 OF K1R INBOUW SIGNALISATIE

Door middel van de adaptatieset wordt de plafondopening aangepast naar K9 signalisatie (K9R2*/1-codes) of K1R signalisatie (K1R14-codes). Hierdoor kan het bestaande plafond hergebruikt worden zonder deze aan te passen.

Huidige situatie:



K5 8W fluo signalisatiearmatuur



Renovatie naar K9 signalisatie



K9 met adaptatieset
K9RH86X1 (RAL9003)
K9RH86X2 (RAL9006)
K9RH87X1 (RAL9003, 5 mm kleinere plafondopening)
K9RH87X2 (RAL9003, 5 mm kleinere plafondopening)

[Bekijk hier het volledige K9 gamma](#)

Renovatie naar K1R signalisatie

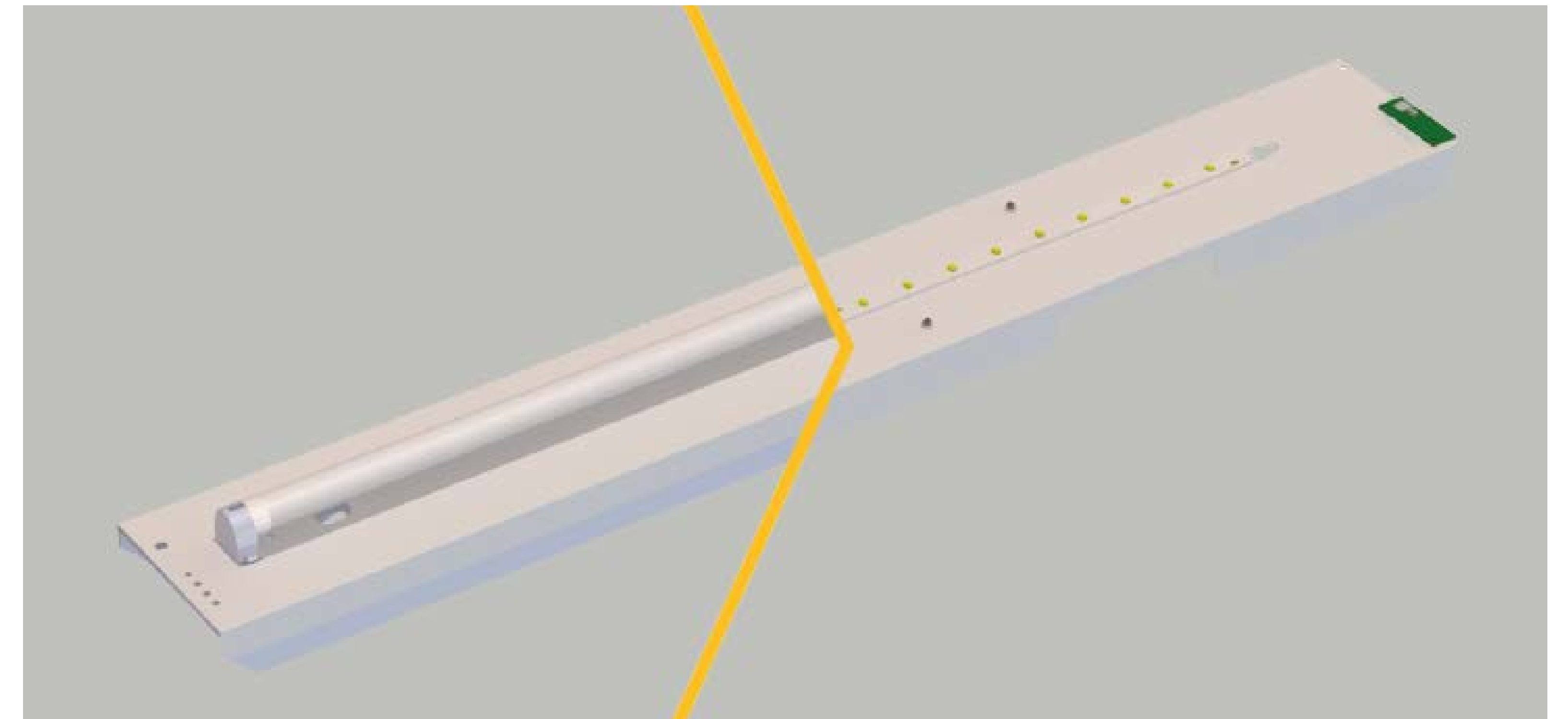



K1R met adaptatieset K1RH0130

[Bekijk hier het volledige K1R gamma](#)

RENOVATIEMODULES VOOR K1-K2-K3 FLUO

Voor de module oplossingen: zie [website](#)



RENOVATIE OP MAAT

Naast de hierboven genoemde oplossingen, kunnen wij ook nog oplossingen op maat aanbieden. Raadpleeg uw ETAP-adviseur.