




# ETAP Easydim2 Componenten



NEDERLANDS

## Montage- en bedradingsinstructies

### Drukknopinterface C4N60

De drukknopinterface kan worden gebruikt als 4-kanaals invoerapparaat voor 1 tot 4 spanningsvrije contacten. De drukknopinterface is ontworpen om direct achter de drukknoppen in de inbouwdoos te worden gemonteerd. Houd de afstand tot de DALI-hoofdtak zo kort mogelijk, alle DALI-bedrading telt mee voor de maximaal toegelaten lengte van 100 m per Easydim2 DALI-lijn.

Het is verboden de draden voor de drukknopaansluiting te verlengen. Isoleer alle niet-gebruikte kabels!

Bedradingsaansluitingen:

ORANJE: DALI-LIJN

ORANJE: DALI-LIJN

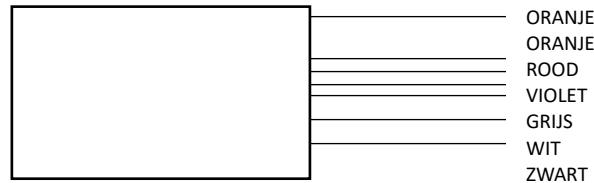
ROOD: INGANG # 4

VIOLET: INGANG # 3


GRIJS: INGANG # 2

WIT: INGANG # 1

ZWART: GEMEENSCHAPPELIJKE AANSLUITING VOOR DE 4 DRUKKNOPINGANGEN



### Technische gegevens C4N60

Bedrijfsspanning	Meegeleverde DALI (meestal 16V DC)
Isolatie van draden	600V RMS, halogeenvrij
Stroomverbruik van DALI-lijn	4 mA
Invoermodus Isoleer altijd alle niet-gebruikte kabels!	Alleen spanningsvrije (zwevende) contacten zijn toegestaan. De contacten moeten geschikt zijn voor laagspanningsbedrijf met lage stroomsterkte (bv. verguld).
Bedrijfstemperatuur	0 °C ... +50 °C
Draaddiameter en -afsluiting	24 AWG (0,25mm <sup>2</sup> ) Afgesloten met adereindhulzen Ø 1,25mm 
Standaardwerking	Automatisch in gebruik genomen tijdens het opstartproces via de Easydim2 app
Afmetingen (L x B x H) - Draden uitgerekt - Benodigde ruimte in de inbouwdoos	130x30x7mm 50x30x10mm (zonder de connectoren om de DALI-draden aan te sluiten)



De conformiteit met de geldende EU-richtlijnen wordt bevestigd door het CE-symbool. De specificaties kunnen zonder voorafgaande kennisgeving worden gewijzigd